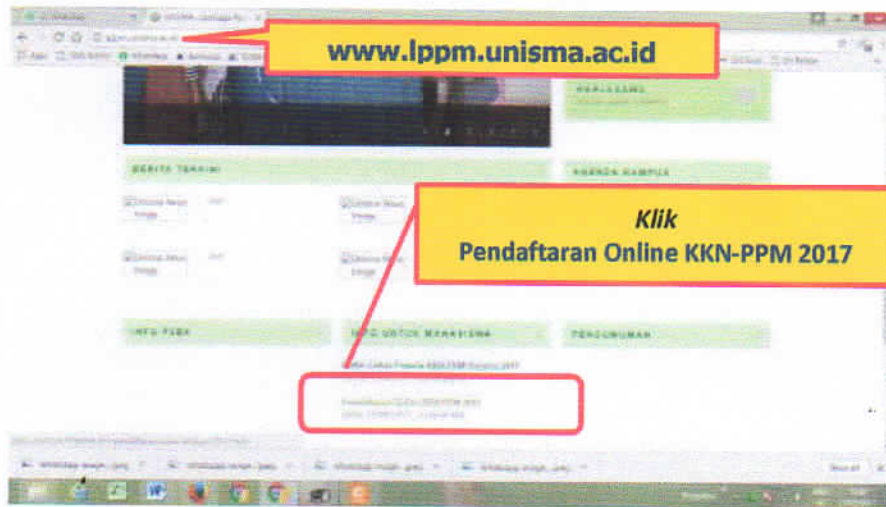
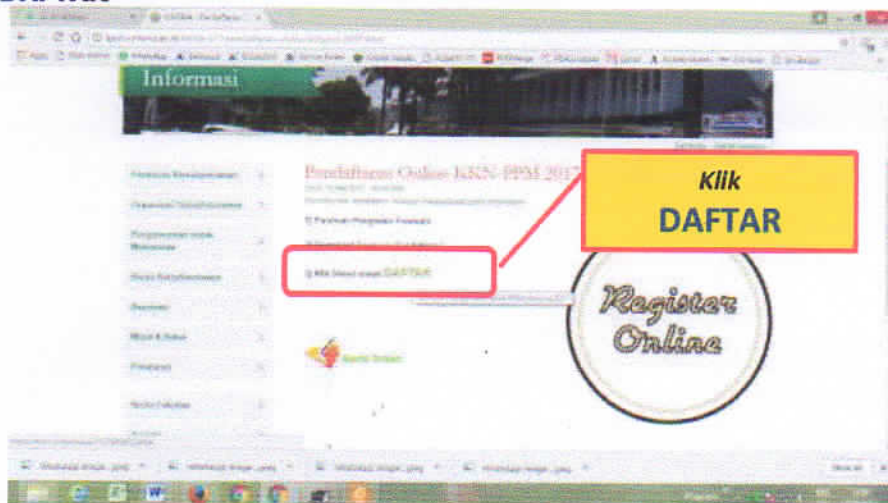


PANDUAN PENDAFTARAN ONLINE KKN-PPM 2017/2018
LEMBAGA PENELITIAN DAN PENGABDIAN KEPADA MASYARAKAT (LPM)
UNIVERSITAS ISLAM MALANG

- 1) Buka Browser kemudian masukan alamat:
www.lppm.unisma.ac.id > Lihat pada kolom Info untuk Mahasiswa



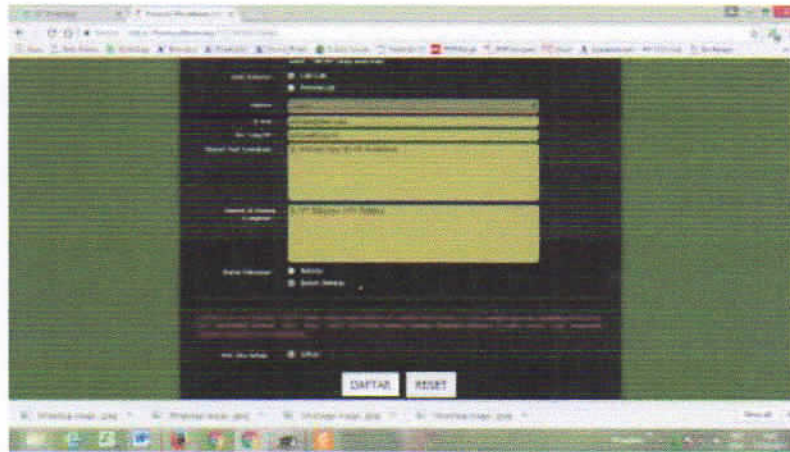
- 2) Setelah memilih link Pendaftaran Maka akan muncul tampilan sebagai berikut, kemudian klik **DAFTAR**



- 3) Muncul Form aplikasi Pendaftaran, isi semua form sesuai dengan data diri anda!



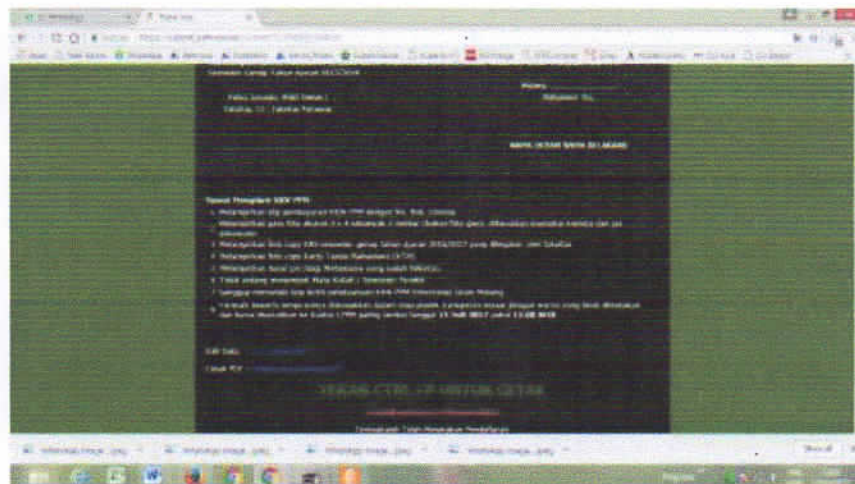
4) Jika Sudah terisi dengan benar, Maka Klik **DAFTAR** untuk melakukan pendaftaran.



5) Jika berhasil maka akan muncul hasil pendaftaran anda.



6) Silahkan Cek data anda, jika terdapat ketidaksesuaian maka lakukan perubahan/edit dengan cara klik **Edit Data**



7) Jika Selesai Maka tekan **Ctrl+P** pada **keyboard** untuk mencetak formulir, cetak **halaman pertama saja**.

